

反応と合成の進歩 2020 特別企画シンポジウム(オンライン)のご視聴について

特別企画シンポジウム(オンライン)では、既存の「インターネットブラウザ(インターネットエクスプローラー(IE)を除く)」ならびに「ビデオ会議ツール(Zoom)」を利用したライブ配信となります。パソコン、タブレット、スマートフォンでご視聴いただけます。

ご視聴にあたり、視聴に関するシステム条件や視聴方法は下記の通りとなりますので**必ずご確認**の上、お申し込みをお願いいたします。

目次

1. ご視聴する上での環境システムの留意点
2. 禁止事項
3. お手持ちのブラウザからのオンラインセミナーへの入室方法

1. ご視聴する上での環境システムの留意点

・オンライン形式の本シンポジウムは Zoom を利用したインターネット経由のライブ配信であり、受講側の回線状態や使用機器の状態などにより画像や音声がかかります。あらかじめ、受講する前に下記ホームページにて、ご使用されるデバイス(パソコン、タブレット、スマートフォン)の仕様やネットワーク回線について必ずご確認をお願いいたします。なお、**視聴に用いるデバイスならびに、その設定は視聴者側でご調整ください。運営事務局側では、それらのサービス利用に関するサポートはできかねます。**

～PC、Mac、Linux のシステム要件～

(視聴する時のデバイスやネットワーク回線の要件が確認できます)

<https://support.zoom.us/hc/ja/articles/201362023-PC-Mac-Linux>

～既存のブラウザから参加する方法～

<https://support.zoom.us/hc/ja/articles/214629443>

(インターネットエクスプローラ(Internet Explorer)を利用した場合は音が聞こえない場合があります)

・お申込みをしていない方が、視聴用 URL を取得し、シンポジウムに参加しようとしても、視聴許可されません。**視聴用 URL の転送は無効となりますのでご注意ください。**

・**複数のデバイスを同時に使ったご視聴はできません。**

・万が一、主催者側のシステムの不具合等により開催を中止した場合には、対応方法を含め主催者より後日ご連絡させていただきます。

2. 禁止事項

- ◆視聴時における録画・録音・キャプチャー取得などによるデータ保管を禁止します。SNS や他ウェブサイトへの掲載も禁止します。違反行為を発見した場合、主催者より削除を要求します。
- ◆シンポジウムの視聴用 URL を第三者へ転送し受講させることは禁止します。
- ◆シンポジウムの視聴時に知りえた個人情報などは、当該オンライン内のみに関し、他への口外を禁止します。
- ◆講演資料は参加者のみのご利用に限定させていただきます。他への転送、ウェブサイト等への掲載は禁止します。
- ◆運営事務局側で異常等が認められると判断した場合は、該当者に対するオンライン配信を予告なく切断する場合がございます。

3. お手持ちのブラウザからのシンポジウムへの入室方法 (※)【1】～【6】

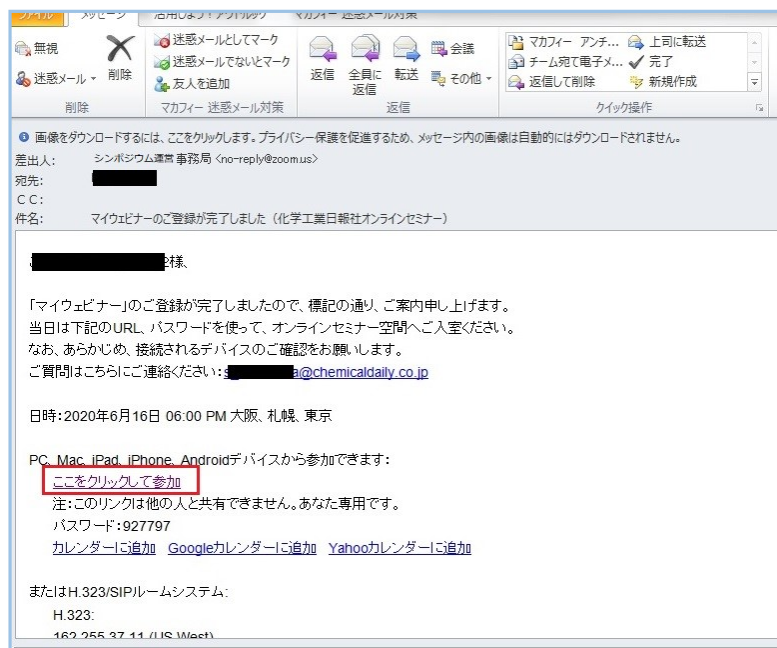
(※ブラウザからの視聴よりも、ZOOM ソフト「Zoom デスクトップクライアント(無料)」を <https://zoom.us/download> より、パソコンへダウンロードしてからのご視聴を推奨しています)

【1】

シンポジウム運営事務局
(no-reply@zoom.us)から
オンラインシンポジウムの入室に
必要な URL(「ここをクリックして参加」)が
メールにて送られてきます。

※ 「no-reply@zoom.us」のアドレスが
差出人です。削除しないようご注意ください。

※ 不正視聴の防止のため、右図のメール
を他者への転送を固くお断りします。



【2】

「ここをクリックして参加」をクリックすると、自動的にブラウザが起動しますので、「ブラウザから起動してください」を選択します。



- ※ ブラウザは、Google Chrome を推奨します。
- ※ 必ず下記のミーティングテストサイトで映像と音声をご確認ください（音声エラーが起こりやすいです）。
<https://zoom.us/test>
- ※ PC、Mac、Linux などを使った視聴のシステム要件をあらかじめご確認ください。（視聴する時のデバイスやネットワーク回線の要件が確認できます）
<https://support.zoom.us/hc/ja/articles/201362023-PC-Mac-Linux>
- ※ 既存のブラウザから参加する方法（動画でも確認できます）
<https://support.zoom.us/hc/ja/articles/214629443>
- ※ ブラウザの一つである「インターネット・エクスプローラー（IE）」を利用した場合、音声聞こえない問題が発生していますのでご注意ください。

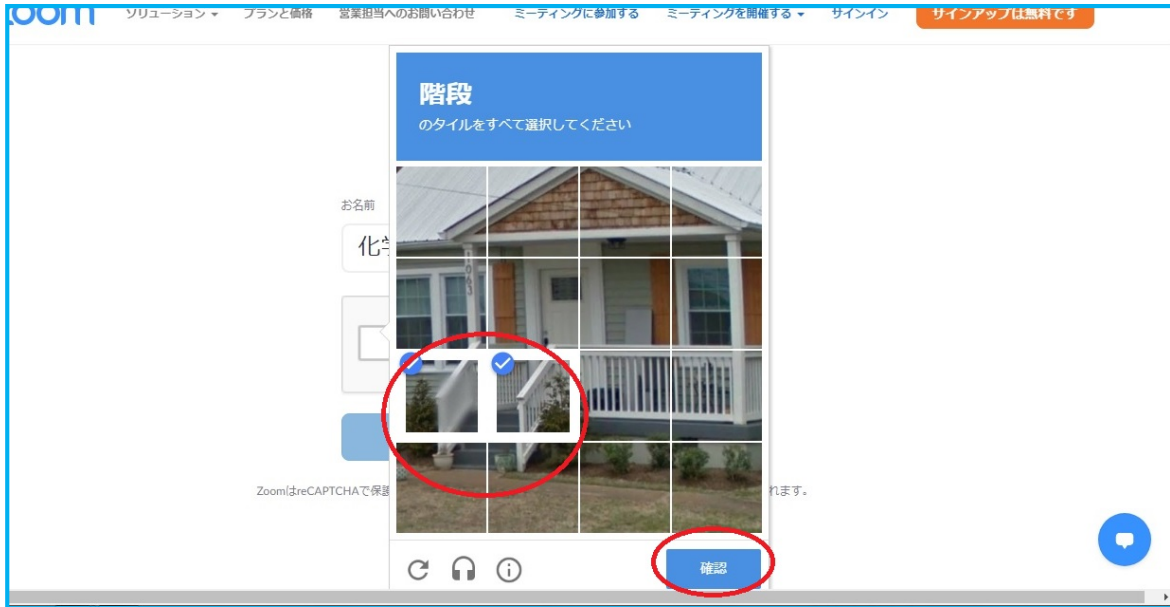
【3】

「お名前」を入力し、「私はロボットではありません」をクリックしてください。



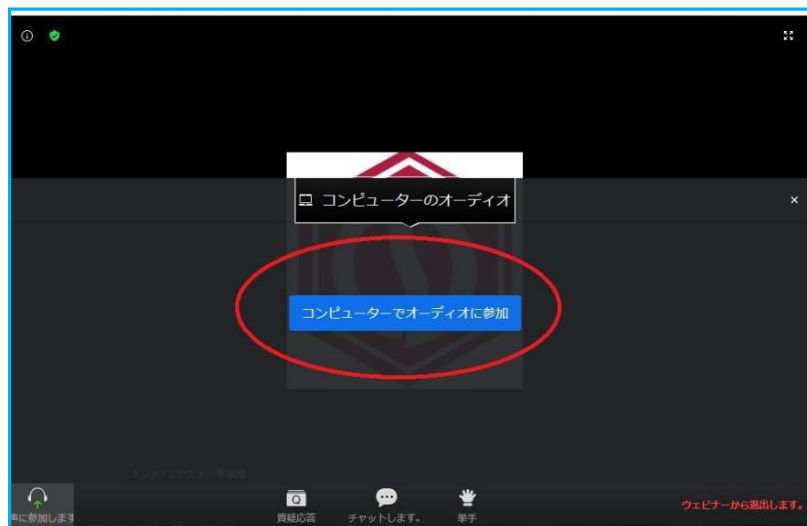
【4】

映像認識を目的とする質問が出てきますので、クリック選択して教えてください。
終了後は、「確認」ボタンを押してください。



【5】

下記画面に変われば、オンラインシンポジウムの入口となります。
「コンピューターでオーディオに参加」を選んでください。



【6】

下記になれば、入室が完了しました。映像と音楽が流れています。

※ 視聴者側の映像や音は、主催者側には反映されていません。

※ 右下の「ウェビナーから退出します。」を押すと、シンポジウムから退出します。

